

Anyakanyar

a

• ananász •

• Rajzolja! •

• Írj! •

.....

.....

.....

.....

.....

.....



Anyakanyar


à

• ágy •

• Rajzolj! •

• Írj! •

The image shows seven horizontal rows of small, dark brown dots on a light blue background. These rows are intended for handwriting practice, specifically for the letter 'r'. The dots are arranged in a regular grid pattern across the width of the page.




Anyakanyar

b

• bagoly •

• Rajzolj! •

• Írj! •





Anyakanyar


C

• cica •

• Rajzolja! •

• Írj! •





Anyakanyar

CS

• csiga •

• Rajzolj! •

• Írj! •





Anyakanyar

d

• doboz •

• Rajzolj! •

• Írj! •

.....

.....

.....

.....

.....

.....




Anyakanyar

dz

• bodza •

• Rajzolj! •

• Írj! •





Anyakanyar


dzs

•dzsinn•

• Rajzolja! •

• Írj! •

A series of seven horizontal dotted lines on a teal background, intended for writing practice.



Anyakanyar

e

• esernyő •

• Rajzolja! •

• Írj! •

.....


.....

.....

.....

.....

.....



Anyakanyar

é

• étcsoki •

• Rajzolj! •

• Írj! •

.....

.....

.....

.....

.....

.....



Anyakanyar

f

• fagyalt •

• Rajzolj! •

• Írj! •





Anyakanyar

g

• gomba •

• Rajzolja! •

• Írj! •

.....


.....

.....

.....

.....

.....



Anyakanyar

gy

•gyík•

• Rajzolj! •

• Írj! •

.....

.....

.....

.....

.....

.....



Anyakanyar

h

• hajó •

• Rajzolja! •

• Írj! •

.....


.....

.....

.....

.....

.....



Anyakanyar

i

•ing•

• Rajzolj! •

• Írj! •

.....


.....

.....

.....

.....

.....



Anyakanyar


í

íj

• Rajzolj! •

• Írj! •





Anyakanyar

j

•jácint•

• Rajzolj! •

• Írj! •

.....

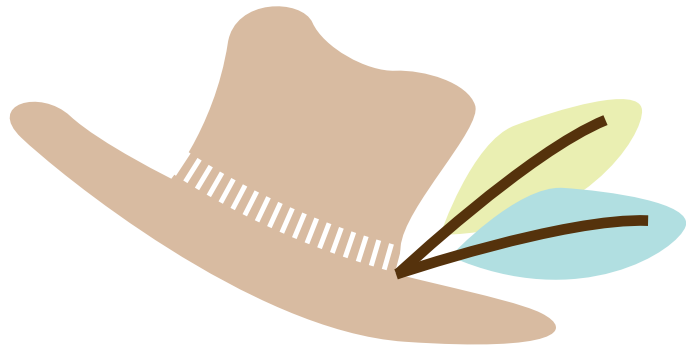
.....

.....

.....

.....

.....



Anyakanyar

k

• kalap •

• Rajzolja! •

• Írj! •

A series of seven horizontal dotted lines on a purple background, intended for handwriting practice.



Anyakanyar



• lámpa •

• Rajzolja! •

• Írj! •

.....


.....

.....

.....

.....

.....



Anyakanyar

ly
• lyuk •

• Rajzolj! •

• Írj! •

.....

.....

.....

.....

.....

.....



Anyakanyar

m

• medve •

• Rajzolj! •

• Írj! •

.....


.....

.....

.....

.....

.....



Anyakanyar

n

• nap •

• Rajzolja! •

• Írj! •





Anyakanyar

ny

nyuszi

• Rajzolj! •

• Írj! •



A series of seven horizontal dotted lines on a teal background, intended for handwriting practice.



Anyakanyar

0

• olló •

• Rajzolja! •

• Írja! •

.....

.....

.....

.....

.....

.....



Anyakanyar

Ó

• óra •

• Rajzolj! •

• Írj! •

.....

.....

.....

.....

.....

.....



Anyakanyar

Ö

• örökzöld •

• Rajzolj! •

• Írj! •

.....

.....

.....

.....

.....

.....



Anyakanyar

Ö
• ÖZ •

• Rajzolj! •

• Írj! •

.....

.....

.....

.....

.....

.....




Anyakanyar

P


• paprika •

• Rajzolj! •

• Írj! •



Handwriting practice lines on a red background. The page contains six horizontal dotted lines, each consisting of 25 small black dots spaced evenly across the width of the page.



Anyakanyar

q

• aquincum •

• Rajzolj! •

• Írj! •

.....


.....

.....

.....

.....

.....



Anyakanyar

r

• répa •

• Rajzolj! •

• Írj! •

.....


.....

.....

.....

.....

.....



Anyakanyar

S

• sál •

• Rajzolj! •

• Írj! •

.....

.....

.....

.....

.....

.....



Anyakönyv

SZ

• szivárvány •

• Rajzolj! •

Írj!

.....

.....

.....

.....

.....

.....



Anyakanyar


t

•táska•

• Rajzolj! •

• Írj! •

The image shows seven horizontal rows of dots on a yellow background, designed for handwriting practice. Each row consists of 30 small black dots spaced evenly across the width of the page.



Anyakanyar

ty

•tyúk•

• Rajzolj! •

• Írj! •

.....

.....

.....

.....

.....

.....



Anyakanyar


u

• uszkár •

• Rajzolja! •

• Írj! •





Anyakanyar

ú

• úszódressz •

• Rajzolj! •

• Írj! •

The right side of the page features a solid pink background with seven horizontal dotted lines. These lines are intended for handwriting practice, corresponding to the 'Írj!' (Write!) instruction above.



Anyakanyar

ü

• üdítő •

• Rajzolj! •

• Írj! •

.....


.....

.....

.....

.....

.....



Anyakanyar

ű

• űrhajó •

• Rajzolj! •

• Írj! •

.....

.....

.....

.....

.....

.....



Anyakanyar

V

• varázsló •

• Rajzolj! •

• Írj! •

.....

.....

.....

.....

.....

.....



Anyakanyar

W

• wifi •

• Rajzolj! •

• Írj! •

.....


.....

.....

.....

.....

.....



Anyakanyar

X

• xilofon •

• Rajzolj! •

• Írj! •

.....

.....

.....

.....

.....

.....



Anyakanyar

y

• ypszilon •

• Rajzolja! •

• Írj! •

.....


.....

.....

.....

.....

.....



Anyakanyar

Z

•zokni•

• Rajzolja! •

• Írj! •

.....

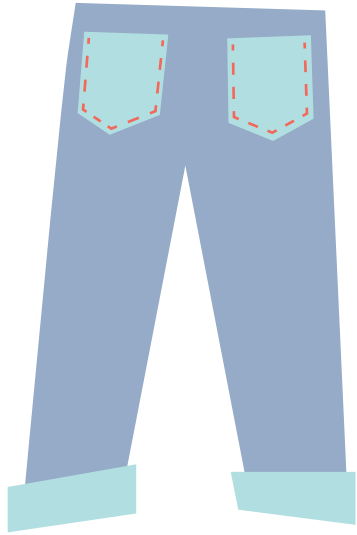
.....

.....

.....

.....

.....



Anyakanyar

ZS

•zseb•

• Rajzolj! •

• Írj! •

.....

.....

.....

.....

.....

.....